

Desired Results Community Bulletin

Your Center | CCCC

Fall 2009



Your CCCC Agency

12345 Main Street
Anytown, CA 98765

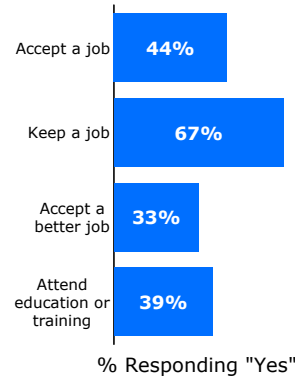
(800) 493-8621 | www.childcareresults.com



CCCC over Provides Quality Child to over
1,000 children in **YOUR** county

CCCC Helps Families Achieve their Goals

72% of Families Go to School, Keep, Maintain, or Accept A Better Job because of this Program



72% of Families at Lucerne Experienced at least one of these goals

100% of Parents are Very Satisfied or Satisfied!

Your CCCC Agency administered a survey asking for parent feedback on the early education services provided to their child. The survey was distributed in Fall 2009. The reactions from parents at Lucerne were overwhelmingly positive.

- 79% of parents report being "Very Satisfied" with the overall program and another 21% report being "Satisfied."
- In addition, 72% of parents reported that the program allowed them to either accept a job, keep a job, accept a better job or attend education or training.

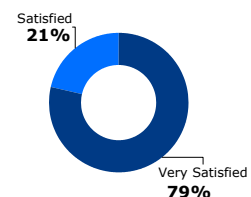
This survey is part of the broader Desired Results for Children and Families system that documents the progress made by children and families. Every child enrolled in an early education program funded by the California Department of Education is assessed using the Desired Results Developmental Profile - Revised (DRDP-R).

Ask your child's teacher about the developmental progress of your child.

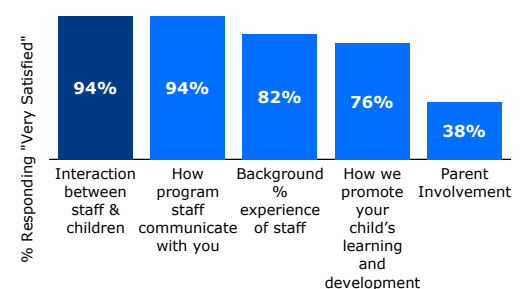
We are listening to your needs and concerns and are working hard to improve the program for you and your child. Please call us with any questions: (800) 493-8621

CCCC Provides Quality Child Care

79% of Families at Lucerne are Very Satisfied with the Overall Quality of the Program



CCCC and the Staff at Lucerne Promote Parent Involvement



Desired Results Community Bulletin

Your Center | CCCC

Otoño 2009



Your CCCC Agency

12345 Main Street
Anytown, CA 98765

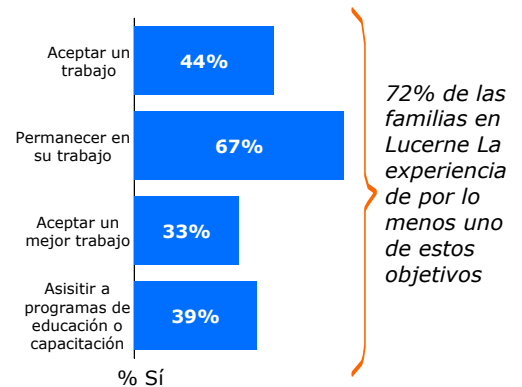
(800) 493-8621 | www.childcarerresults.com



CCCC sobre Proporciona Calidad Niño a más de **1000**
Niños en condado de **Your**

CCCC Ayuda las Familias Lograr sus objetivos

72% de las familias van a la escuela, mantienen, o aceptan un mejor Trabajo a causa de este programa



Your CCCC Agency realizó una encuesta para obtener la opinión de los padres con respecto a los servicios de educación infantil proporcionados a sus hijos. La encuesta se llevó a cabo en el Otoño 2009. La reacción de los padres en Lucerne fue abrumadoramente positiva.

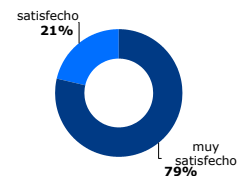
- 79% de los padres indicaron estar "Muy Satisfecho" en general con el programa, y un 21% indicaron estar "Satisfecho".
- Además, 72% de los padres expresaron que el programa les permitió aceptar un trabajo, mantener un trabajo, aceptar un mejor trabajo o asistir a un programa de educación o capacitación.

Esta encuesta forma parte del proceso general de Resultados Deseados, exigido por la Secretaría de Educación de California (CDE). El sistema de Resultados Deseados para el Niño y las Familias documenta el progreso realizado por ellos. Todos los niños inscritos en programas de educación infantil se someten a evaluación conforme con el Perfil de Resultados Evolutivos Deseados - Enmendado (DRDP-R). **Consulte al maestro sobre el progreso evolutivo de su hijo.**

Escuchamos Sus Necesidades y las Preocupaciones y trabajamos para aplicar duramente los cambios para hacer el trabajo de programa aún mejor para usted y para su niño. Llámenos por favor con cualquier pregunta: (800) 493-8621

CCCC Proporciona cuidado infantile de Calidad

79% de los Padres están muy satisfechos con el programa de educación infantil de Lucerne



CCCC y el personal del Lucerne Promueven la participación del padre

